

CAMA CAMILLA SHOCK TRAUMA

 Código: **100013001**

 Modelo: **M150**

 Marca: **METAX**

A	PRINCIPIOS DE FUNCIONAMIENTO
A.1	Camilla neumática y mecánica para shock trauma y cuidados intensivos (UCI), de altura fija.
B	PARTES, ACCESORIOS E INSUMOS
B.1	ACCESORIOS ESTANDAR
B.1.1	(01 und) Varilla porta suero telescópico con 2 ganchos - inoxidable (SS) (Código: 300025002) El parante fijo está fabricado con tubo de $\varnothing 5/8''$ x 1.2 mm de espesor y el parante telescópico con tubo de $\varnothing 1/2''$ x 1.2 mm y los travesaños o ganchos con barra de $\varnothing 5/16''$.
B.1.2	(02 und) Cabecera y piecera tubular (SS) (Código: 300008005) fabricada íntegramente con acero inoxidable (SS). Medidas: 750 x 400 mm
B.1.3	(01 par) Baranda plegable de 6 barrotos , (Código: 300006002) Fabricada con base tubo de sección cuadrada de $1.1/4''$ x 1.2 mm, con (06) barrotos de tubo inoxidable (SS) de $\varnothing 5/8''$ x 1.2 mm, larguero superior con tubo inoxidable (SS) de $\varnothing 1.1/4''$ x 1.2 mm de espesor y sistema de palanca para accionar la apertura o cierre de la baranda.
B.1.4	(04 und) Soporte para barandas plegables . (Código: 300023008)
B.2	ACCESORIOS OPCIONALES (Preguntar por el precio adicional)
	MODELOS DE COLCHONES HOSPITALARIOS
B.2.1	(01 und) Colchón hospitalario $4''$ x 750 x 1950 mm (Código: TP0011008) confeccionado con espuma de Poliuretano (PU) de $4''$ de espesor, con funda removible impermeable.
B.2.2	(01 und) Colchón hospitalario $5''$ x 750 x 1950 mm (Código: 210202COLCH007). confeccionado con espuma de Poliuretano (PU) de $5''$ de espesor, con funda removible impermeable.
B.2.3	(01 und) Colchón hospitalario $6''$ x 750 x 1950 mm (Código: 210202COLCH008). confeccionado con espuma de Poliuretano (PU) de $6''$ de espesor, con funda removible impermeable.
B.2.4	(01 und) Colchón articulado $4''$ x 750 x 1950 mm (Código: TP0011004). confeccionado con espuma de Poliuretano (PU) de $4''$ de espesor, con funda removible impermeable.
	MODELOS DE VARILLAS PORTA SUERO
B.2.5	(01 und) Varilla porta suero Fija con 2 ganchos - inoxidable (SS) (Código: 300025001) El parante fijo está fabricado con tubo de $\varnothing 5/8''$ x 1.2 mm de espesor y los travesaños o ganchos con barra de $\varnothing 5/16''$.
B.2.6	(01 und) Varilla porta suero telescópico con 4 ganchos - inoxidable (SS) (Código: 300025003) El parante fijo está fabricado con tubo de $\varnothing 5/8''$ x 1.2 mm de espesor y el parante telescópico con tubo de $\varnothing 1/2''$ x 1.2 mm y los travesaños o ganchos con barra de $\varnothing 5/16''$.
	MODELO DE PORTA BALÓN
B.2.7	(01 und) Porta balón de Oxígeno (Código: 300016002). Diseñado para el balón de Oxígeno Tipo E. Fabricado con plancha de acero LAF de 1.2mm de espesor y con un asa que sirve para insertarlo en los soportes de la cama.
B.2.8	(01 und) Porta balón de Oxígeno – inoxidable (SS) (Código: 300016001) diseñado para el balón de Oxígeno Tipo E. Fabricado con plancha de acero inoxidable de 1.2mm de espesor y con un asa que sirve para insertarlo en los soportes de la cama.
C	CARACTERÍSTICAS ESPECÍFICAS
C.1	DESCRIPCIÓN DE COMPONENTES
C.1.1	Base rodable tubular Con (04) garruchas de grado hospitalario de $\varnothing 8''$, giratorias 360°, (02) con freno. (Ver Anexo 2)
C.1.2	Bastidor fabricado con tubo de acero LAF de sección cuadrada de $1.1/2''$ x 2.0 mm de espesor y de sección rectangular de 40 x 80 x 1.5 mm de espesor. Con (04) soportes para accesorios, como para la varilla porta suero. Con dispositivos especiales para el montaje de la cabecera / piecera, fabricado con plancha de acero LAC de $1/8''$ de espesor y dos pines.

CAMA CAMILLA SHOCK TRAUMA

 Código: **100013001**

 Modelo: **M150**

 Marca: **METAX**

C.1.3	Plataforma del paciente con somier rígido de (04) secciones: espaldar, asiento (fijo), suple y extensión de piernas. Cada sección está fabricada con una estructura de tubo de acero LAF de sección cuadrada de 3/4" x 1.5 mm y de 1" x 2.0 mm con plancha de acero LAF de 1.2 mm de espesor, perforada y embutida para brindar mayor rigidez.	
C.2	MOVIMIENTOS	
C.2.1	MOVIMIENTOS NEUMÁTICOS	
C.2.1.1	Mediante (01) actuador lineal neumático.	
C.2.1.2	Movimiento trendelemburgo, con inclinación negativa regulable hasta -11°.	
C.2.2	MOVIMIENTOS MECÁNICOS	
C.2.2.1	Mediante (02) manivelas fabricadas de acero inoxidable (SS), con sistema de gusanos con rodamientos axiales, protegidos por una capsula de PVC para evitar la corrosión.	
C.2.2.2	Movimiento del espaldar (Fowler), con inclinación regulable, desde 0° hasta 80°.	
C.2.2.3	Movimiento de la extensión de piernas (Gatch), con inclinación regulable, desde 0° hasta 30°.	
C.3	DIMENSIONES APROXIMADAS	
C.3.1	Largo total	2075 mm
C.3.2	Largo de la plataforma	1980 mm
C.3.3	Ancho de la plataforma	750 mm
C.3.4	Altura a la plataforma	770 mm
C.3.5	Capacidad de carga máxima	120 kg
D	NORMATIVIDAD	
D.1	MATERIALES	
D.1.1	Los componentes de acero al carbono cumplen con las normas indicadas en el Anexo 3 .	
D.1.2	Los componentes de acero inoxidable cumplen con las normas indicadas en el Anexo 3 .	
D.2	PROCESOS DE FABRICACIÓN	
D.2.1	Tratamiento de las superficies , consiste en desengrase, doble enjuague y zirconización (Moderno proceso que apuesta por el bienestar y cuidado ambiental por medio del uso del nano cerámico, Zirconio); lo cual previene y protege las planchas y/o tubos contra la corrosión externa e interna, producida por la agresividad de la humedad del Ambiente. (Ver Anexo 1)	
D.2.2	Acabado con pintura de color Marfil Metax (Warm Gray), en polvo electrostático híbrido (poliéster epoxy), aplicado sin solventes (Ecológico), curado en horno a temperatura promedio de 200°C. (Ver Anexo 1)	
D.2.3	Los componentes soldados cumplen con las normas indicadas en el Anexo 1 .	






CAMA CAMILLA SHOCK TRAUMA

Código: **100013001**

Modelo: **M150**

Marca: **METAX**

CAMA CAMILLA SHOCK TRAUMA

LISTADO DE ACCESORIOS ESTANDAR	
<p>Código: 300025002 Varilla porta suero telescópico de 2 ganchos, inoxidable</p> 	<p>Código: 300008005 Cabecera y piecera tubular Medidas: 750 x 400mm</p> 
<p>Código: 300006002 + Baranda plegable de (06) barrotes – Pintada</p> 	<p>Código: 300023008 Soporte para barandas plegables</p> 